

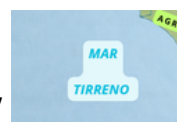
IL LAZIO



IL LAZIO E' SITUATO NELL'ITALIA CENTRALE.



DA UN LATO C'E' IL **MAR TIRRENO**,



DALL'ALTRO LA CATENA APPENNINICA.



ALL'INTERNO DELLA REGIONE SI TROVANO LE

MONTAGNE  CON L'**APPENNINO LAZIALE**.



VICINO AL MARE



CI SONO COLLINE DI



ORIGINE VULCANICA,



COME I **COLLI**

ALBANI.

NEL CORSO DI MOLTO TEMPO




ALCUNI

ANTICHI VULCANI



SONO STATI RIEMPITI DI


ACQUA,



TRASFORMANDOSI IN **LAGHI**



DI FORMA CIRCOLARE.



I LAGHI



PIU' IMPORTANTI SONO IL LAGO

DI **BRACCIANO** E IL LAGO DI **BOLSENA.**



VICINO ALLA COSTA



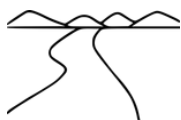
SI TROVA LA **PIANURA**



DELLA **MAREMMA LAZIALE**, DELL'**AGRO ROMANO** E

DELL'**AGRO PONTINO.**

IL FIUME



PRINCIPALE E' IL **TEVERE**, IL TERZO

PIU' LUNGO D'ITALIA.



IL CLIMA



VICINO AL MARE



GLI INVERNI



SONO

MITI




E LE ESTATI



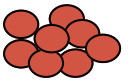
SONO CALDE.



ALL'INTERNO IL CLIMA E' UMIDO E NEBBIOSO.



ROMA E' LA CAPITALE D'ITALIA E LA CITTA' CON PIU'



ABITANTI.



E' UNA IMPORTANTE META PER I TURISTI



DI TUTTO IL MONDO.



ROMA

LE ATTIVITA'

NEL LAZIO CI SONO AZIENDE MODERNE CHE

COLTIVANO CEREALI,



PATATE,



BARBABIETOLE DA ZUCCHERO,



ORTAGGI



E FRUTTA.



SULLE COLLINE



SI COLTIVANO UVA




E OLIVE.



NELLE ZONE INTERNE DEL LAZIO SI ALLEVANO

OVINI,



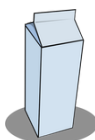
BOVINI



E BUFALHE



DA LATTE.



DA ROMA




PARTONO STRADE



E

FERROVIE



VERSO OGNI DIREZIONE.



821e

L'AUTOSTRADA  PIU' IMPORTANTE E'

L'AUTOSTRADA DEL SOLE. 

IL PORTO  DI CIVITAVECCHIA E'

IMPORTANTE PER I COLLEGAMENTI CON LA SARDEGNA.

A FIUMICINO C'E' UN GRANDE AEROPORTO.



COLOSSEO



FONTANA DI TREVI



PIAZZA DI SPAGNA



CITTA' DEL VATICANO

RISPONDI ALLE DOMANDE

1) DOVE SI TROVA LA REGIONE LAZIO?

ITALIA MERIDIONALE



ITALIA CENTRALE



2) I COLLI ALBANI SONO COLLINE DI ORIGINE:

TETTONICA




VULCANICA

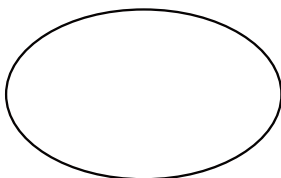


3) IL LAGO DI BRACCIANO E DI BOLSENA HANNO FORMA:

CIRCOLARE



ALLUNGATA



4) MAREMMA LAZIALE, AGRO ROMANO E AGRO PONTINO SONO:

PIANURE



COLLINE



5) IL FIUME PIU' IMPORTANTE E':



IL TEVERE

L'ARNO

6) LA CITTA' PIU' IMPORTANTE DEL LAZIO E':

FIRENZE



ROMA

