


# CAMPANIA



LA CAMPANIA SI TROVA TRA GLI APPENNINI  
E IL MAR TIRRENO.



CI SONO MONTAGNE  
DI ORIGINE VULCANICA:  
**I CAMPI FLEGREI E IL VESUVIO.**



IL VESUVIO E' UN VULCANO:



SEMBRA SPENTO MA E' ANCORA ATTIVO.

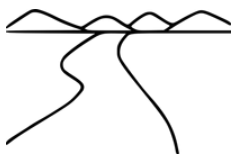


FA PARTE DELLA REGIONE L'ARCIPELAGO CAMPANO,

CON LE ISOLE



ISCHIA, PROCIDA E CAPRI.



CI SONO MOLTI FIUMI BREVI MA CON

MOLTA ACQUA.



## IL CLIMA

IL CLIMA E' MEDITERRANEO CON ESTATI



CALDE



E INVERNI



MITI.



SULLE MONTAGNE



IL CLIMA E' MONTANO CON

MOLTA NEVE



IN INVERNO.



**NAPOLI** E' IL CAPOLUOGO.

LA CITTA' HA MOLTISSIMI



ABITANTI.



**NAPOLI**

## LE ATTIVITA'

SI COLTIVANO FRUTTA  E VERDURA. 

IN COLLINA  SI COLTIVA IL GRANO DURO 



PER LA PRODUZIONE DELLA PASTA. 

SI COLTIVANO VITI,  OLIVI  E AGRUMI. 

SI ALLEVANO BOVINI  E OVINI. 

CON IL LATTE  DELLE BUFALÉ 

SI PRODUCONO LE **MOZZARELLE**. 

CI SONO GRANDI  **INDUSTRIE.** 

**L'ARTIGIANATO** E' MOLTO IMPORTANTE:

SI LAVORANO CORALLI,  CERAMICA  E

TERRACOTTA. 



I **TURISTI**

VISITANO BELLISSIMI LUOGHI IN

COSTIERA AMALFITANA E NELLE ISOLE.



ANCHE LE CITTA' D'ARTE E I CENTRI ARCHEOLOGICI

SONO MOLTO VISITATI.

## CENTRI ARCHEOLOGICI



### Scavi di Paestum



Templi di Paestum



Mura Antiche



Strade Antiche

## COSTIERA AMALFITANA



## RISPONDI ALLE DOMANDE

1) DOVE SI TROVA LA REGIONE CAMPANIA?

ITALIA MERIDIONALE



TRA GLI APPENNINI  E IL MAR TIRRENO



2) IL VESUVIO E':

UNA PIANURA



UN VULCANO



3) IL CAPOLUOGO E':

NAPOLI



LA COSTIERA AMALFITANA



4) CERCHIA COSA SI COLTIVA IN CAMPANIA:

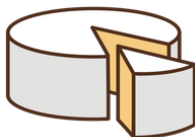


5) COSA SI PRODUCE CON IL LATTE DELLE BUFALE?

MOZZARELLE

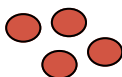


FONTINA



6) NAPOLI E' UNA CITTA':

POCO POPOLATA



MOLTO POPOLATA

