

# LIGURIA



LA LIGURIA AFFACCIA SUL **MAR LIGURE**.



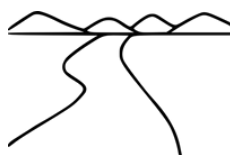
LE **MONTAGNE**



OCCUPANO LA MAGGIOR PARTE DEL TERRITORIO.

CI SONO LE **ALPI MARITTIME** E L'**APPENNINO LIGURE**.

IL **FIUME** PIU' LUNGO E' IL **VARA**.




IL CAPOLUOGO E' **GENOVA**.

A GENOVA C'E' UN PORTO



MOLTO GRANDE E L'AEROPORTO.



## IL CLIMA

IL CLIMA E' **MITE**



PER LA PRESENZA DEL MARE



E PER LA PRESENZA DELLE MONTAGNE



CHE FANNO DA

BARRIERA



PER I VENTI



FREDDI.



## LE ATTIVITA'

IL **MARE**



E' MOLTO IMPORTANTE PER L'ECONOMIA DELLA REGIONE.

IL **TURISMO** BALNEARE E' MOLTO SVILUPPATO.



IL **PORTO** DI GENOVA E' MOLTO ATTIVO

SI COLTIVANO FIORI E ORTAGGI NELLE **SERRE**.



SI COLTIVA L'**UVA**



PER LA PRODUZIONE DI **VINO**



E LE

**OLIVE**



PER LA PRODUZIONE DI **OLIO**.

E' FAMOSA LA PRODUZIONE **PESTO** LIGURE  
CON IL **BASILICO**.



## RISPONDI ALLE DOMANDE:

1) LA LIGURIA AFFACCIA:

☐ SUL MAR LIGURE

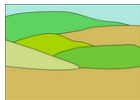


☐ SUL MAR ADRIATICO



2) LA MAGGIOR PARTE DEL TERRITORIO DELLA LIGURIA E':

☐ COLLINARE



☐ MONTUOSO



3) COME SI CHIAMA IL FIUME PIU' LUNGO?



4) IL CAPOLUOGO E':

☐ MILANO



☐ GENOVA



5) IL CLIMA E':

☐ ALPINO



☐ MITE



6) QUALE TIPO DI TURISMO E' MOLTO SVILUPPATO:

☐ BALNEARE



☐ CICLOTURISMO



7) DOVE SI COLTIVANO FIORI E ORTAGGI?

☐ SULLA SPIAGGIA



☐ NELLE SERRE



8) QUAL E' L'INGREDIENTE PRINCIPALE DEL PESTO?

☐ IL BASILICO



☐ LE ZUCCHINE

